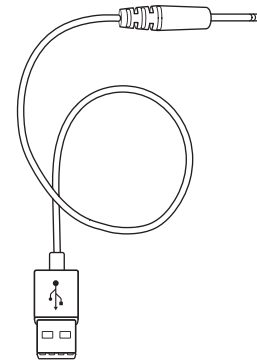
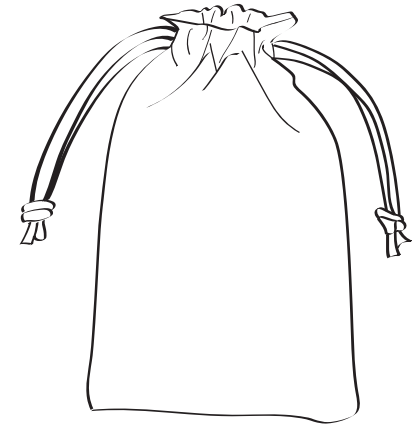
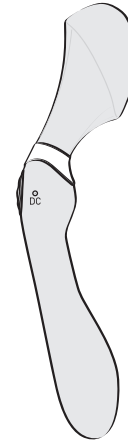


БЛАГОДАРИМ ВАС ЗА ВЫБОР ПРОДУКЦИИ SHUNGA!

SHUNGA с гордостью представляет новую коллекцию интимных массажёров, созданных для удовлетворения потребностей каждой женщины. Мы посвятили немало часов разработке дизайна, чтобы создать элегантные и роскошные игрушки, отвечающие всем требованиям женщин по части эргономичности, вибрации, качества и, прежде всего, получения удовольствия. Наши новаторские, эксклюзивные и утончённые изделия приведут вас к вершине сексуального возбуждения — к женскому оргазму.

СОСТАВ КОМПЛЕКТА

- Интимный стимулятор
- USB-кабель для зарядки
(адаптер переменного тока в комплект не входит)
- Чехол из атласной ткани
- Руководство по использованию на 6 языках
- Карте подлинности SHUNGA.

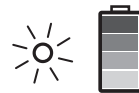
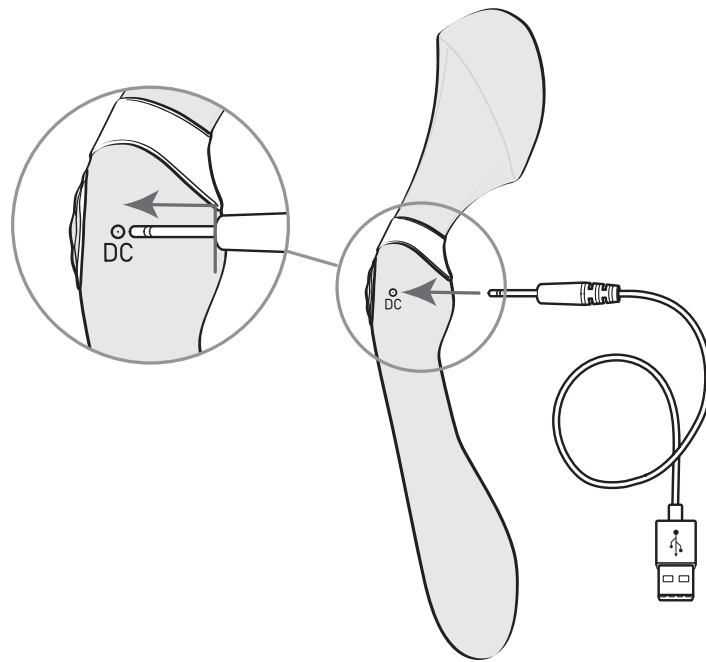


ПЕРЕД ПЕРВЫМ ИСПОЛЬЗОВАНИЕМ

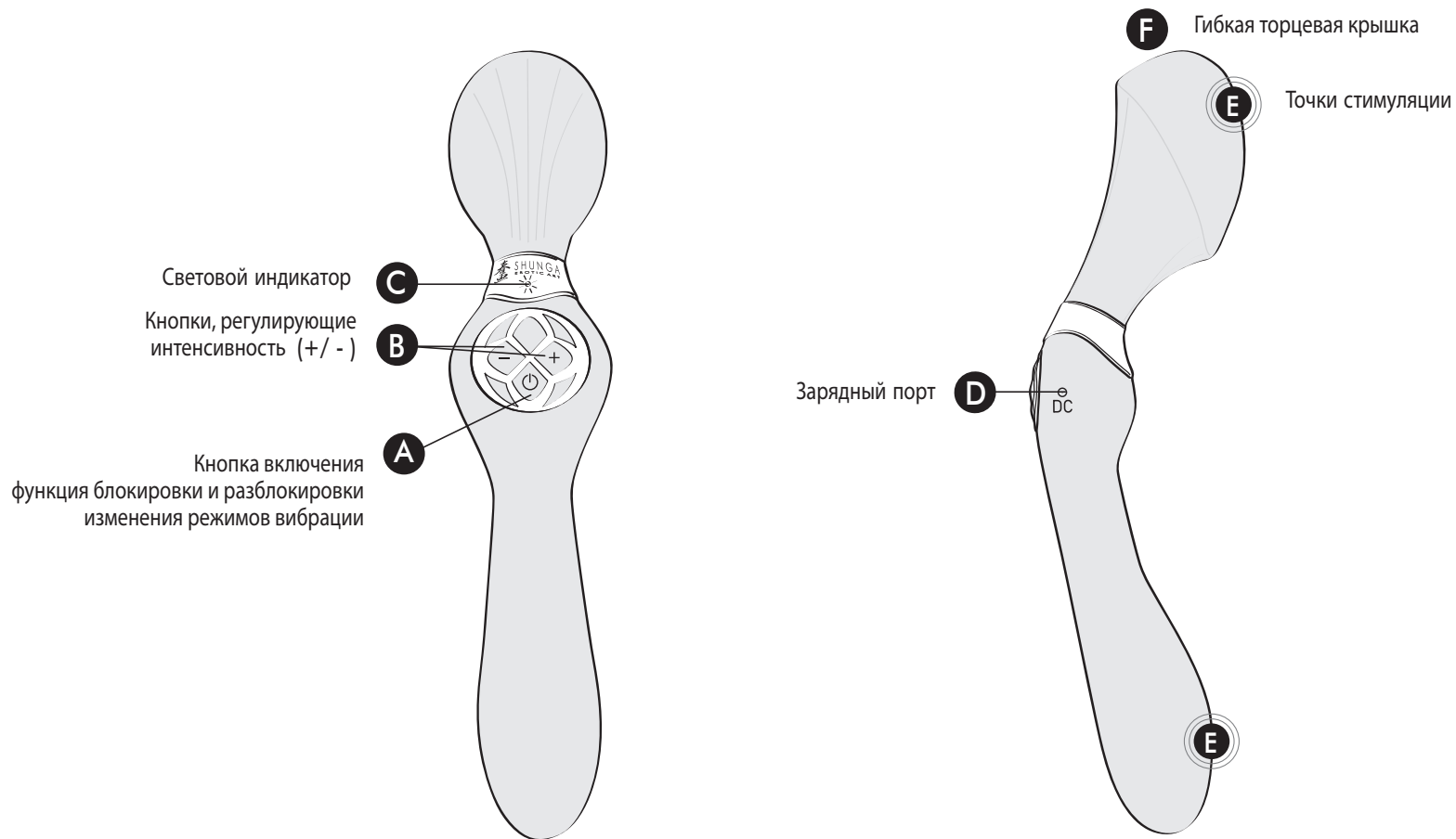
ВАЖНАЯ ИНФОРМАЦИЯ!

ПЕРЕД ПЕРВЫМ ИСПОЛЬЗОВАНИЕМ ПОСТАВЬТЕ СТИМУЛЯТОР НА ЗАРЯДКУ НА ТРИ ЧАСА.

Подключите зарядный USB-кабель (входит в комплект) к зарядному порту стимулятора. Подключите кабель к любому USB-порту, USB-адаптеру или адаптеру переменного тока (от 750 мА до 3 А, в комплект не входит). Дополнительную информацию о зарядке устройства вы найдёте в разделе **ЗАРЯДКА СТИМУЛЯТОРА**.

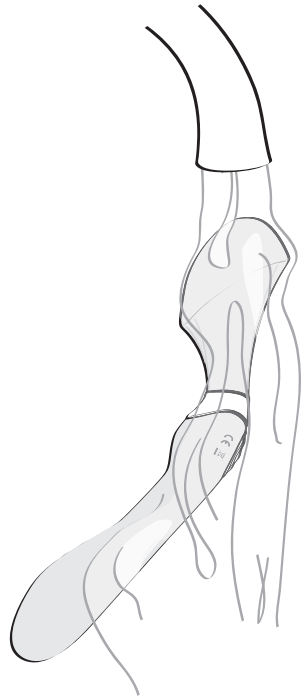


ИССЛЕДУЙТЕ СВОЙ СТИМУЛЯТОР



ИСПОЛЬЗОВАНИЕ СТИМУЛЯТОРА

1. Обработайте стимулятор средством для секс-игрушек марки SHUNGA или вымойте водой с мягким мылом. Хорошо сполосните и просушите на воздухе.

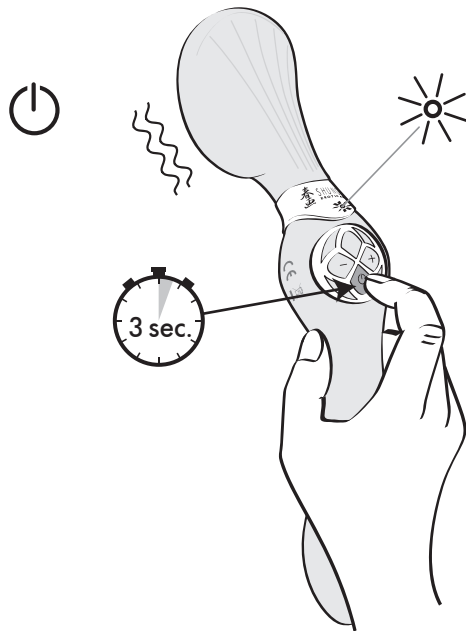


2. Для максимального удобства и удовольствия нанесите на стимулятор небольшое количество лубриканта на водной основе TOKO AQUA марки SHUNGA.

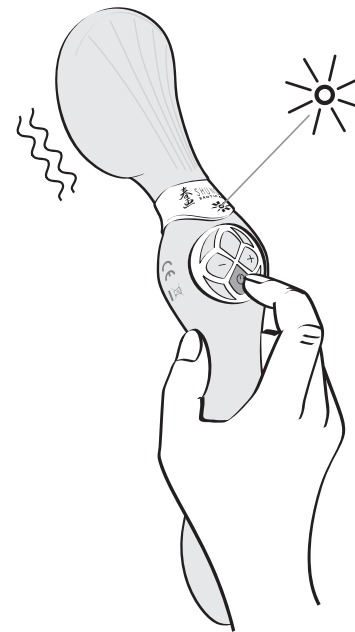


ИСПОЛЬЗОВАНИЕ СТИМУЛЯТОРА

3. Для того чтобы включить стимулятор ZOA, нажмите на кнопку пуска (A) и удерживайте её в течение **3 секунд** до того момента, как загорится и замигает индикатор.

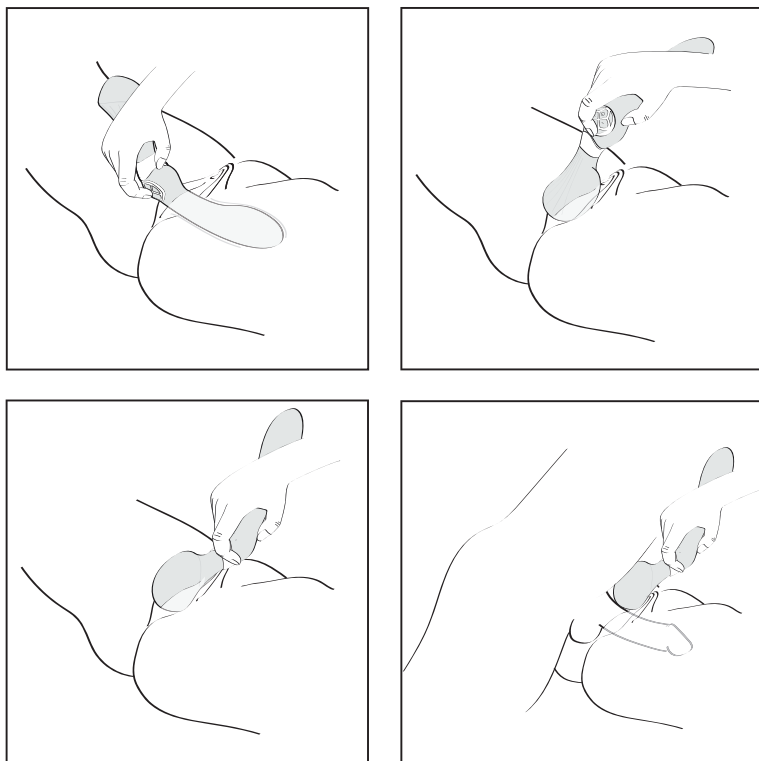


4. Для переключения между режимами снова кратковременно нажмите кнопку питания (A). Чтобы узнать больше о режимах вибрации, обратитесь к разделу «**КАК ВЫБРАТЬ ОДИН ИЗ 10 РЕЖИМОВ ВИБРАЦИИ**» данного руководства.

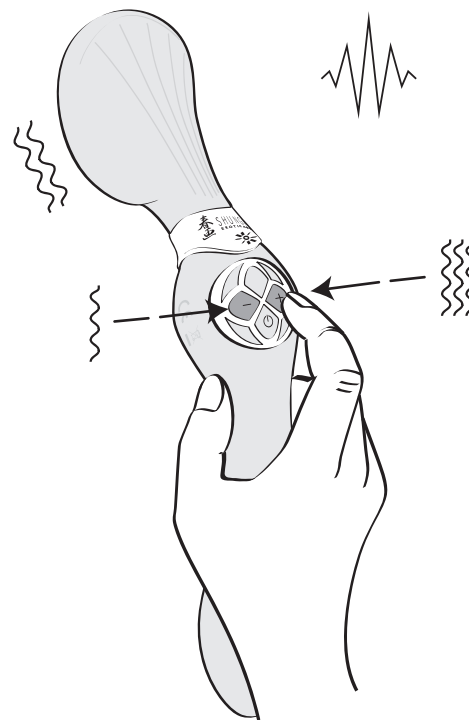


ИСПОЛЬЗОВАНИЕ СТИМУЛЯТОРА

6. Различные положения стимулятора.



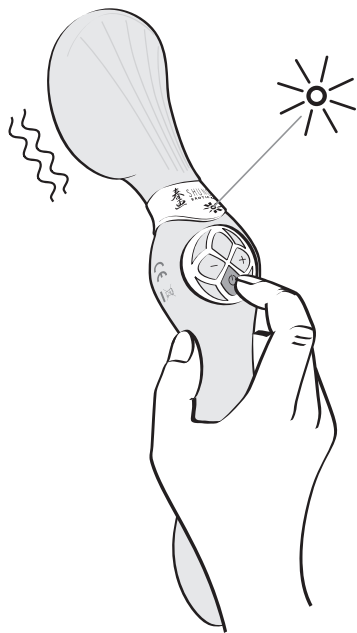
7. Настройте режим вибрации (A) и интенсивность (+/-) и наслаждайтесь в полной мере своим стимулятором.























КАК ВЫБРАТЬ ОДИН ИЗ 10 РЕЖИМОВ ВИБРАЦИИ

Для смены режимов вибрации снова нажмите и отпустите кнопку пуска (A). Вы увидите, как цвет светового индикатора будет меняться в зависимости от режима вибрации. Каждый режим соответствует определённому цвету.

С помощью этой функции вы будете быстро и легко находить любимый режим вибрации! Для каждого из 10 режимов есть также 5 уровней интенсивности вибраций.

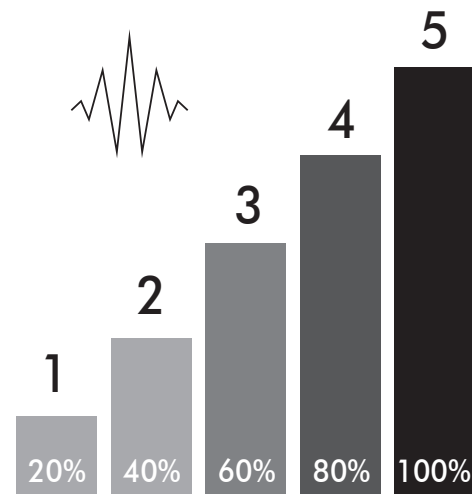
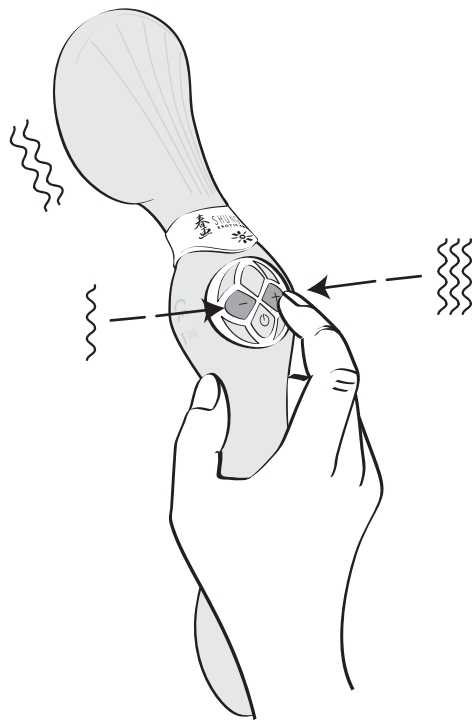


	1-ФУКСИЯ	непрерывные вибрации	
	2-СИНИЙ	волны	
	3-ЗЕЛЁНЫЙ	дрожание	
	4-СИРЕНЕВЫЙ	ча-ча-ча	
	5-ГОЛУБОЙ	ступени	
	6-ОРАНЖЕВЫЙ	скачки	
	7-СВЕТЛО ЗЕЛЁНЫЙ	отлив	
	8-РОЗОВЫЙ	прилив	
	9-ЖЁЛТЫЙ	пульсация	
	10-КРАСНЫЙ	эхо	

РЕГУЛИРОВКА ИНТЕНСИВНОСТИ ВИБРАЦИЙ

Для выбора одного из 5 уровней интенсивности вибрации используются кнопки, регулирующие интенсивность (+ / -).

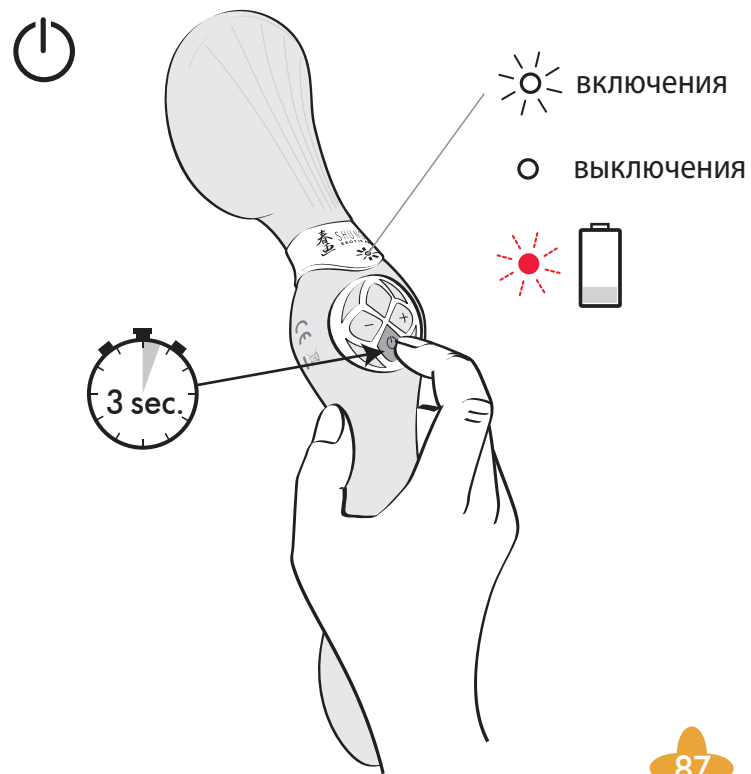
При включении стимулятора уровень интенсивности будет самым слабым по умолчанию. Для увеличения интенсивности нажмите и отпустите кнопку контроля (+), а для уменьшения интенсивности нажмите на кнопку управления (-).



ВЫКЛЮЧЕНИЕ СТИМУЛЯТОРА

Нажмите и удерживайте кнопку запуска (A) в течение 3 секунд, пока индикатор не мигнет два раза и не погаснет.

• Если во время использования стимулятора световой индикатор загорится красным цветом и начнёт мигать, это означает, что аккумулятор разряжается. Перед следующим использованием вибратор необходимо зарядить.

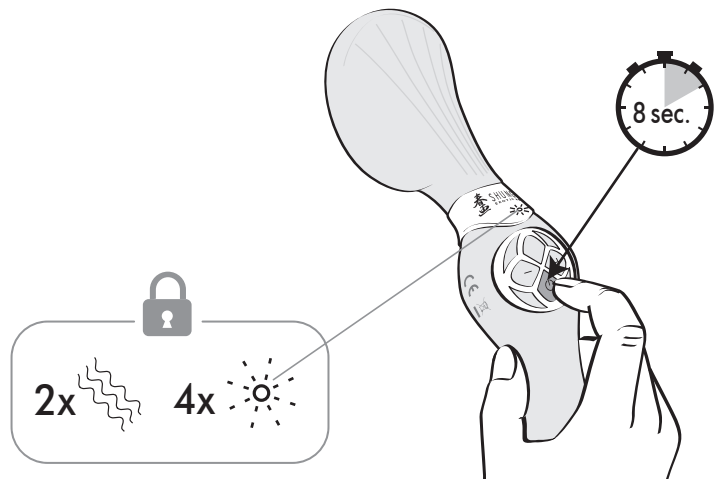


БЛОКИРОВКА И РАЗБЛОКИРОВКА СТИМУЛЯТОРА ДЛЯ ТРАНСПОРТИРОВКИ

Для блокировки

Для блокировки стимулятора нажмите на кнопку пуска (A) и удерживайте её в течение **8 секунд** до того момента, как вы почувствуете две короткие вибрации и четыре раза мигнет белый индикатор.

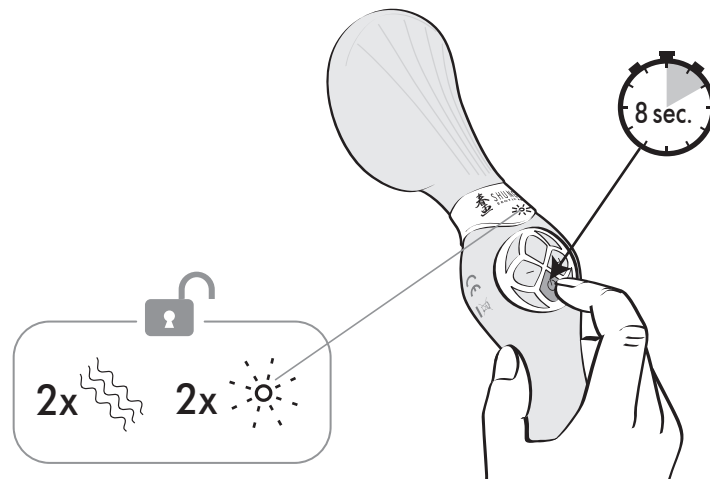
Теперь ваш стимулятор заблокирован.



Для разблокировки

Для разблокировки стимулятора нажмите на кнопку пуска (A) и удерживайте её в течение **8 секунд** до того момента, как вы почувствуете две короткие вибрации и дважды мигнет белый индикатор.

Теперь ваш стимулятор разблокирован.



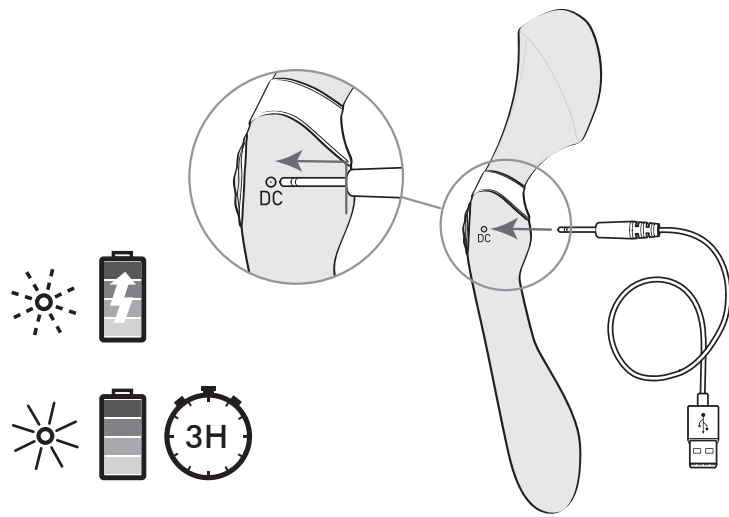
ЗАРЯДКА СТИМУЛЯТОРА

- Перед зарядкой хорошо вымойте и просушите вибратор.
- Подключите конец зарядного кабеля (входит в комплект) к зарядному порту на задней панели стимулятора. Подключите конец USB-кабеля к любому USB-порту, USB адаптеру или к адаптеру переменного тока (от 750 мА до 3 А, в комплект не входит).

ПРИМЕЧАНИЕ: в случае использования USB-порта стимулятор не будет заряжаться, если ваш компьютер или телевизор перейдет в спящий режим.

- Для зарядки стимулятора используйте **ТОЛЬКО** оригинальный кабель, предоставленный SHUNGA.
- При правильном подключении стимулятора световой индикатор будет быстро мигать с интервалом в несколько секунд до полной зарядки (примерно 2,5 часа). **В первый раз зарядка вибратора может длиться до трёх часов.** Когда ваш стимулятор будет полностью заряжен, световой индикатор перестанет мигать, но будет по-прежнему светиться.
- Вибратор полностью заряжается в течение 1 часа при максимальной мощности или в течение 3 часов при малой мощности.
- Для продления срока службы аккумулятора рекомендуется отключать стимулятор от сети, как только он полностью зарядится.
- Если стимулятор был разряжен в течение длительного времени, возможно, световой индикатор загорится только через несколько минут.

- Стимулятор можно подзаряжать, даже если он не полностью разряжен.
- Стимулятор остаётся заряженным примерно в течение 6 месяцев, однако со временем он будет постепенно разряжаться. Для максимальной оптимизации эффективности и срока службы аккумулятора лучше всего подзаряжать стимулятор ДО того, как значительно не уменьшится сила вибрации.
- Никогда не используйте стимулятор в режиме зарядки.




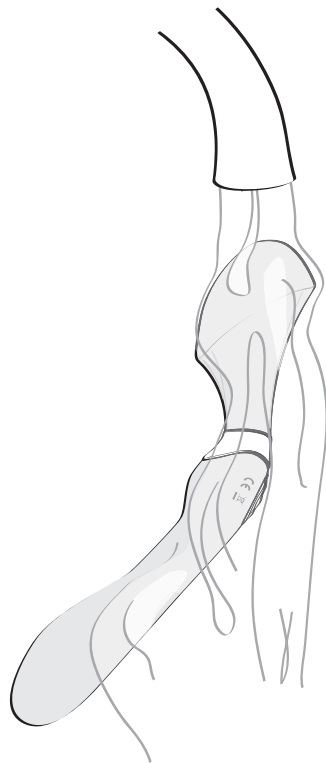
УХОД И ХРАНЕНИЕ

Перед очисткой отключите стимулятор от зарядного устройства.

- Всегда тщательно мойте стимулятор **до и после каждого использования**. Вибратор полностью водонепроницаемый и годится для погружения в воду, что упрощает уход за ним. Тщательная и регулярная очистка продлит срок службы устройства.

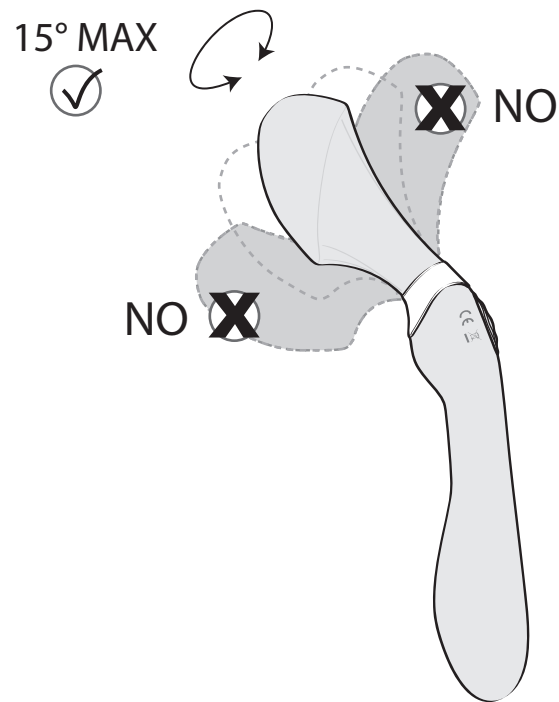
- Обработывайте стимулятор средством для секс-игрушек марки SHUNGA или мойте водой с мягким мылом. Споласкивайте тёплой и чистой водой, а затем высушивайте на открытом воздухе. **Никогда не используйте чистящие средства, содержащие спирт, нефтепродукты или ацетон.**

- После высыхания храните стимулятор в коробке или в мешочке для транспортировки (включены в комплект) отдельно от других стимуляторов в защищённом от пыли месте.



БЕЗОПАСНОСТЬ

- Не используйте лубрикант на силиконовой основе или какие-либо другие средства, содержащие силикон.
- Не растягивайте и не изгибайте слишком сильно подвижную часть стимулятора.
- Защищайте стимулятор от холода или сильной жары и не подвергайте его воздействию прямых солнечных лучей.
- Не кладите вибратор в микроволновую печь, посудомоечную машину или духовку. Не кипятите стимулятор.
- Используйте только зарядный USB-кабель, предоставленный в комплекте.



УСТРАНЕНИЕ НЕИСПРАВНОСТЕЙ

Световой индикатор игрушки не мигает, хотя игрушка подключена к зарядному кабелю.

- Проверьте, правильно ли подключён зарядный кабель и полностью ли вставлен в порт на стимуляторе, в порт для зарядки или в розетку.
- Если стимулятор был разряжен в течение длительного времени, возможно, нужно будет подождать несколько минут, пока загорится световой индикатор зарядки.

Стимулятор не включается, после того как вы продержали нажатой кнопку включения и выключения в течение 3 секунд.

- Аккумулятор разряжен. Зарядите стимулятор.
- Стимулятор заблокирован. Нажмите на кнопку пуска (A) и удерживайте её в течение **8 секунд**, пока не почувствуете две короткие вибрации. Вы увидите, как световой индикатор мигнёт два раза и погаснет. Снова нажмите на кнопку пуска (A) и удерживайте её в течение **3 секунд**, пока не почувствуете две короткие вибрации и пока не загорится индикатор.

Если с вашим вибратором возникли другие проблемы или вы хотите получить более подробную информацию о его функционировании, посетите наш сайт www.shunga.com или свяжитесь с нашей клиентской службой: support@shunga.com.

ОБЩАЯ ИНФОРМАЦИЯ

ТЕХНИЧЕСКИЕ ХАРАКТЕРИСТИКИ ИЗДЕЛИЯ

МАТЕРИАЛЫ	Силикон и АБС-пластик
ЦВЕТА	Чёрный, розовый, малиновый
ИНТЕРФЕЙС	3 кнопки, USB
ОСТАНОВКА РАБОТЫ УСТРОЙСТВА	Ручная
УРОВЕНЬ ШУМА	40 дБ
АККУМУЛЯТОР	Литий-ионный 500 мАч, 3,7 В, перезаряжаемый
ЗАРЯДНОЕ НАПРЯЖЕНИЕ	5В
ВРЕМЯ ЗАРЯДКИ	Приблизительно 2,5 часа
АВТОНОМНОЕ ФУНКЦИОНИРОВАНИЕ	От 1 часа (при максимальной мощности) до 3 часов (при слабой мощности)
АВТОНОМНОЕ ФУНКЦИОНИРОВАНИЕ В СПЯЩЕМ РЕЖИМЕ	До 6 месяцев
РАЗМЕРЫ	270 x 100 x 38 мм
ДЛИНА ВСТАВЛЯЕМОЙ ЧАСТИ	125 мм
ВЕС (только устройство)	206 г / 0.45 фунта

ТЕХНИЧЕСКОЕ ОПИСАНИЕ УСТРОЙСТВА



• Стимулятор оснащён сверхмощным, высокоэффективным и тихим мотором.

• Полностью водонепроницаемый и погружаемый в воду (IPX7) для лёгкого ухода с соблюдением норм гигиены.

• Изготовлен из медицинского силикона, гипоаллергенен, безвреден для организма. **Не содержит фталатов, бисфенола А или натурального каучукового латекса.**

• Утончённый, уникальный и авангардный дизайн, специально разработанный и продуманный для женского удовольствия. Подходит как для начинающих, так и для опытных пользователей.

• Разработан для эффективной и оптимальной стимуляции эрогенных зон.

• Простой интерфейс и удобная двухкнопочная система управления со световым индикатором для настройки режимов вибрации.

• Соответствует стандартам Европейского Союза, а также европейским директивам RoHS по использованию опасных веществ в электронном оборудовании.

ОБЩАЯ ИНФОРМАЦИЯ


ПОДТВЕРДИТЕ СВОЙ ПРОДУКТ SHUNGA

Чтобы аутентифицировать свой интимный стимулятор SHUNGA, зарегистрируйте номер, указанный в Карте подлинности SHUNGA, на SHUNGA.COM/AUTHENTIFICATION.

ГАРАНТИЯ

SONGEX INNOVATIONS INC. ART даёт гарантию на этот стимулятор сроком на один год с даты покупки только в отношении производственных дефектов. Гарантия распространяется на механические части, необходимые для функционирования стимулятора. Гарантия НЕ покрывает косметические дефекты, возникшие из-за неправильного использования, повреждения или недостаточного ухода. Никаких других гарантий прямо или косвенно не предоставляется. Гарантия аннулируется, если стимулятор или его аксессуары были открыты или если была попытка открыть их. В случае претензии по гарантии единственный вариант возмещения ущерба для пользователя — это замена стимулятора. Это условие дополняет положение о правах потребителей и никоим образом не ограничивает их. Нужна помощь с одним из наших продуктов? Свяжитесь с нами по электронной почте support@shunga.com или посетите наш веб-сайт www.shunga.com. Никакие заявления о медицинских свойствах этого изделия не предполагаются и не предоставляются.

УТИЛИЗАЦИЯ

Это изделие не следует рассматривать как бытовые отходы, и его утилизация регулируется правилами утилизации использованных электронных устройств (согласно нормам, применимым в Европейском Союзе и в других европейских странах, где используются другие системы сбора отходов). Значок «» означает, что это изделие следует сдать в соответствующий пункт сбора для переработки электрического и электронного оборудования. Мы рекомендуем вам утилизировать стимулятор, когда его срок службы подойдёт к концу. Для получения дополнительной информации обратитесь в местные органы власти, ответственные за сбор отходов в вашем районе.

СООТВЕТСТВИЕ НОРМАМ

Этот стимулятор предназначен для использования в помещении при температуре от 10 °C до 45 °C. Это цифровое устройство класса B соответствует канадскому стандарту ICES-003. Это устройство соответствует требованиям раздела 15 правил Федеральной комиссии по связи и промышленных RSS-стандартов Канады для нелицензируемого оборудования. Использование изделия допускается при соблюдении следующих двух условий: (1) это устройство не должно вызывать помех, и (2) данное устройство должно выдерживать любые принятые помехи, включая помехи, которые могут вызвать сбои в работе. Это изделие соответствует основным требованиям Директив 2006/95/EC, 2004/108/EC, 2011/65/EU и 1999/5/EC. В результате не санкционированных производителем изменений пользователь может потерять право на использование этого устройства. Дополнительная информация о соответствии нормам предоставлена на сайте www.shunga.com.

ОБЩАЯ ИНФОРМАЦИЯ

ПРЕДУПРЕЖДЕНИЯ

1. **ВАЖНАЯ ИНФОРМАЦИЯ!** Хранить в недоступном для детей месте. Этот стимулятор продается как аксессуар для взрослых и не предназначен для использования детьми.

2. При беременности, диабете, флебите, тромбозе, при наличии кардиостимулятора или в любом другом особом случае перед использованием интимного стимулятора проконсультируйтесь с врачом относительно риска образования тромбов.

3. Данное устройство не является медицинским изделием, оказывающим медицинские или другие лечебные действия. Кроме того, стимулятор не предназначен для использования в медицинских целях.

4. Перед использованием снимите украшения и пирсинг в интимной зоне..

5. Не используйте на раздражённой, опухшей или повреждённой коже. Если вы испытываете боль или дискомфорт во время эксплуатации стимулятора, немедленно прекратите его использование.

6. Не используйте стимулятор в области шеи.

7. При длительном использовании или в режиме зарядки данный стимулятор может выделять немного тепла в моторах.

8. Не включайте и не заряжайте стимулятор в случае перегрева (более 45 °С), механического повреждения, деформации или обесцвечивания.

9. **Риск травмирования из-за неисправного аккумулятора.** Несоответствующее использование устройства или обращение с ним может вызвать экзотермическую и неконтролируемую реакцию аккумулятора. В этом случае примите необходимые меры для правильной и безопасной утилизации устройства.

10. Не бросайте устройство в огонь.

11. Не открывайте и не пытайтесь открыть устройство или вставить в него острые предметы.

12. Защищайте стимулятор от холода или сильной жары и не подвергайте его воздействию прямых солнечных лучей.

13. Изменение температуры окружающей среды может вызвать конденсацию на стимуляторе. В таком случае выключите стимулятор и дайте игрушке остыть до комнатной температуры, прежде чем заряжать или использовать её.

14. При появлении искр или возгорании не пытайтесь тушить водой.

15. **Риск поражения электрическим током.** Во время зарядки избегайте контакта с любыми жидкими веществами.

16. Схема защиты аккумулятора предотвращает перезарядку или полную разрядку устройства.

17. Как только стимулятор полностью зарядится, отключите его от электросети. Также отключите провод от электрической сети, чтобы не повредить его.

18. Риск повреждения из-за магнитных полей. Магнитные поля могут влиять на механические и электронные компоненты некоторых устройств, например, кардиостимуляторов. В данном случае перед использованием этого устройства проконсультируйтесь с врачом. Не оставляйте карты с магнитной полосой (банковскую, кредитную и т. д.) рядом с устройством, так как их могут повредить магниты на игрушке.

ОБЩАЯ ИНФОРМАЦИЯ

ИСКЛЮЧЕНИЕ ОТВЕТСТВЕННОСТИ

Пользователь эксплуатирует этот стимулятор на свой страх и риск. SONGEX INNOVATIONS INC. и ваш продавец или дистрибьютор снимают с себя всякую ответственность за его использование. В модель могут быть внесены улучшения в любое время без предварительного уведомления.

Для получения информации о патентах, промышленных образцах и заявках на патенты и промышленные образцы в США, Канаде, Европе, Австралии, Китае, Мексике, Южной Америке и России посетите сайт www.shunga.com.

ТЕХНИЧЕСКАЯ ПОДДЕРЖКА: support@shunga.com

DESIGNED AND DEVELOPED IN CANADA. MADE IN CHINA. PATENT DESIGN AND COPYRIGHTS ARE OWNED BY EAU ZONE OILS & FRAGRANCES LTÉE. USED UNDER LICENCE.

DESSINÉ ET DÉVELOPPÉ AU CANADA. FABRIQUÉ EN CHINE. LE BREVET DE CONCEPTION ET LES DROITS D'AUTEUR SONT LA PROPRIÉTÉ DE EAU ZONE HUILES ET FRAGRANCES LTÉE. UTILISÉ SOUS LICENCE.

PRODUCTO DISEÑADO Y DESARROLLADO EN CANADÁ. FABRICADO EN CHINA. EL DISEÑO Y APARIENCIA DE ESTE PRODUCTO Y SU EMPAQUE ES UNA MARCA REGISTRADA DE EAU ZONE OILS & FRAGRANCES LTÉE. USADO BAJO LICENCIA.

IN KANADA ENTWORFEN UND ENTWICKELT. HERGESTELLT IN CHINA. PATENTDESIGN UND URHEBERRECHTE SIND EIGENTUM VON EAU ZONE OILS & FRAGRANCES LTÉE.

СПРОЕКТИРОВАНО И РАЗРАБОТАНО В КАНАДЕ КОМПАНИЕЙ. ИЗГОТОВЛЕНО В КИТАЕ, ДИЗАЙН И ВНЕШНИЙ ВИД ИЗДЕЛИЯ И ЕГО УПАКОВКИ ЯВЛЯЮТСЯ ЗАРЕГИСТРИРОВАННЫМ ТОВАРНЫМ ЗНАКОМ EAU ZONE OILS & FRAGRANCES LTÉE.



EAU ZONE H&F LTÉE / SONGEX INNOVATIONS INC., MONTRÉAL CANADA H4N 2S7
COMINTES, 10 RUE AMPÈRE, 95500 GONESSE FRANCE INFO@SHUNGA.COM
© 2000 SHUNGA™ © 2021 ZOA™ WWW.SHUNGA.COM #GUID-600 Y-22267